


LUXOR
design Roberto Lazzeroni




antoniolupi


MADE IN ITALY



1_Для установки зеркала на требуемой высоте A, вставьте кронштейн s в крепление b, которое расположено на обратной стороне. Измерьте расстояние H между верхним краем и расстоянием между отверстиями кронштейна s



2_прикрепите кронштейн S к стене с расстоянием между отверстиями на высоте C ($C = A - H$)



3_Прикрепите навесную полку к кронштейну, как указано на рисунке.

antoniolupi

73

VIA MAZZINI

75

Antonio Lupi Design S.p.A.
via Mazzini 73/75 - 50050 Stabbia
Cerreto Guidi (Firenze) - Italy
T +39 0571 586881_95651
F +39 0571 586885
www.antoniolupi.it
lupi@antoniolupi.it